

Rubéole congénitale

Dr Marie-Aliette DOMMERGUES

Pédiatre, CHV-André Mignot

Le 8 octobre 2009

Rubéole congénitale

▲ Fréquence de l'atteinte embryonnaire

90 % avant la 10^{ème} semaine de grossesse

10-20 % à la 16^{ème} semaine

▲ Embryopathie

retard mental

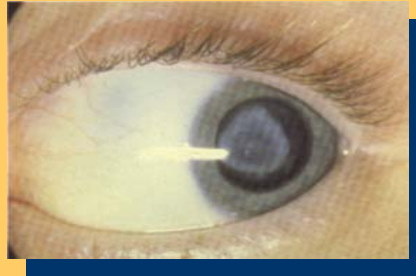

surdité

hypotrophie

atteinte oculaire, cataracte, rétinite, glaucome

cardiopathie : CA, sténose de l'artère pulmonaire

▲ Fœtopathie, avortement , prématurité



Rougeole, Rubéole, Oreillons - 2 doses avant 24 mois : une nécessité

Figure 1 -Taux d'incidence des infections rubéoleuses chez les femmes enceintes et des rubéoles congénitales malformatives – France métropolitaine, 1976-2006

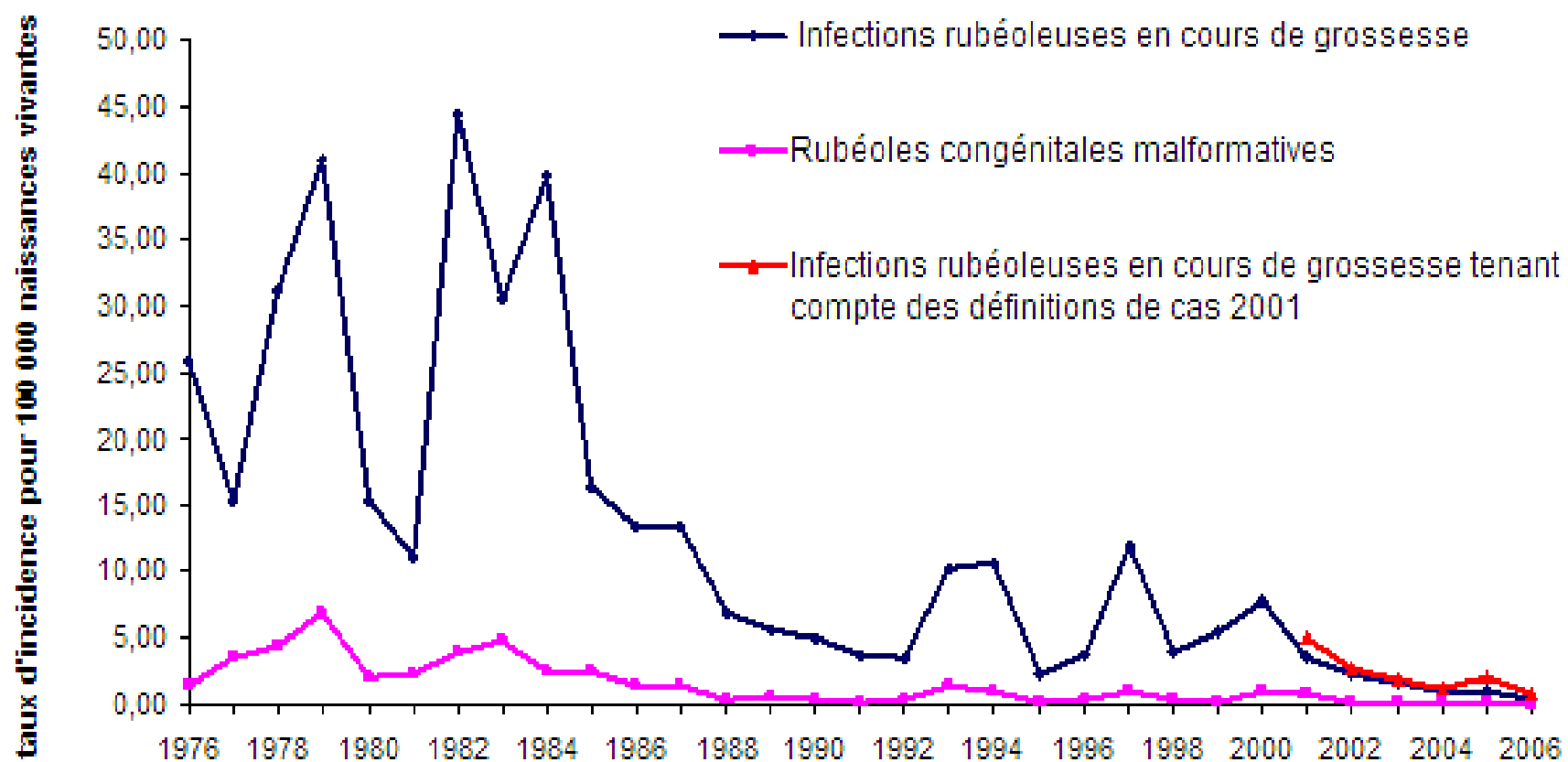
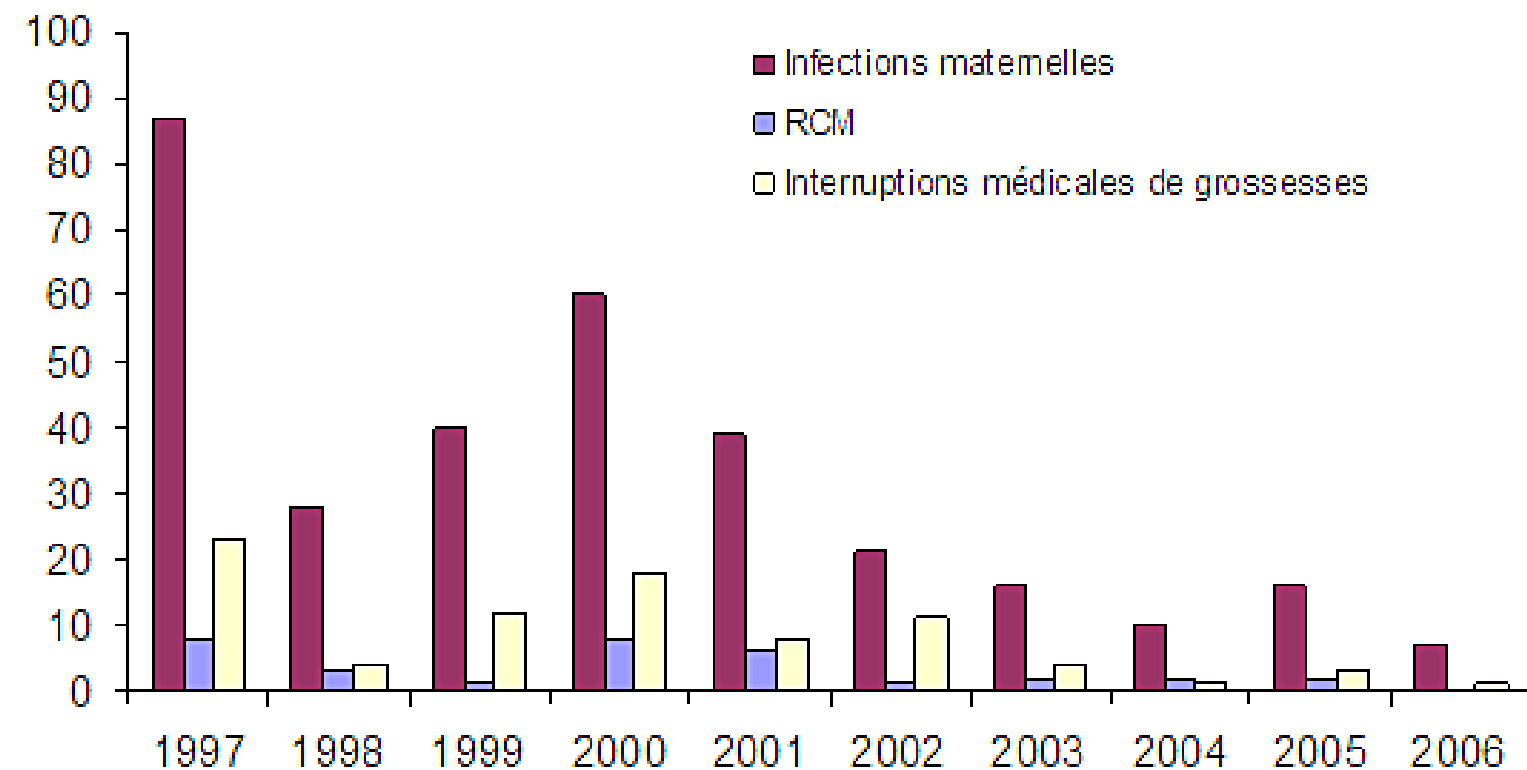


Figure 2 – Evolution du nombre de cas d'infections rubéoleuses maternelles, de rubéoles congénitales malformatives et d'interruptions de grossesses dans un contexte d'infection maternofoetale – France métropolitaine, 1994-2006



Susceptibilité à la rubéole

- Proportion de femmes non immunes: fonction de la CV dans chaque pays
- Jeunes femmes étrangères + à risque d'être non immunes contre la rubéole: pays sans programme de vaccination contre rubéole (Afrique, Amérique latine, Asie)

Stratégie de lutte contre rubéole chez femme en âge de procréer

- Décret depuis 1992: dépistage sérologique de la rubéole
 - Lors de l'examen prénuptial
 - Lors du 1er examen prénatal, en l'absence de données écrites concernant une immunisation antérieure (date et titrage des Ac)
- Si sérologie négative:
 - contrôle mensuel jusqu'à 18 SA
 - **Vaccination en post-partum**